




# KATALOG FRYZUR WIECZOROWYCH

*Autor: Angelika Futyma*




*Fryzura jest kwestią indywidualną. Pragniemy aby podkreślała nasz charakter oraz urodę. Dobieramy ją pamiętając o takich elementach jak kształt twarzy, typ urody oraz sylwetki. Fryzura ma być odpowiednia do stroju, okazji lub samopoczucia. Często wybieramy ją intuicyjnie, preferując tą, w której czujemy się dobrze, wygodnie oraz efektownie.*

*Przedstawiam stworzony przeze mnie katalog fryzur wieczorowych.*



Fryzura w stylu romantycznym została wykonana przy pomocy ondulacji żelazkowej. Włosy zostały pokręcone na lokówce, następnie odpowiednio upięte.







Grzywka została ułożona za pomocą falownicy i podpięta do tyłu.





Praca nad przedstawioną fryzurą została rozpoczęta od zrobienia dobieranego warkocza na prawym boku. Następnie włosy zostały pokręcone na lokówce.




Włosy z drugiego boku zostały pokręcone i podpięte.






Efekt końcowy



Efekt końcowy




Włosy do przedstawionej fryzury zostały pokręcone za pomocą prostownicy, następnie zostały potapirowane i upięte na bok.





Do ułożenia tej fryzury włosy zostały umyte i nawinięte na wałki do ondulacji wodnej. Następnie wysuszone, lekko potapirowane i upięte po bokach.










Włosy do połowy głowy zostały pokręcone. Dół został natapirowany i podpięty, dodatkowo został użyty wypełniacz.



Profil prawy



Profil lewy





Kolejna fryzura została rozpoczęta od potapirowania włosów od nasady, a następnie pokręcenia kolejnych pasm za pomocą prostownicy.



Włosy zostały podpięte po bokach tworząc formę irokeza.





Efekt końcowy





Efekt końcowy



Włosy zostały umyte i nawinięte na wałki o małej średnicy. Po wysuszeniu włosy zostały ułożone za pomocą palców dłoni. Z jednej strony bok został wygładzony i podpięty.



Efekt końcowy